产品名称：射频吸收开关

产品型号：HD-20180CSP3TA1WS

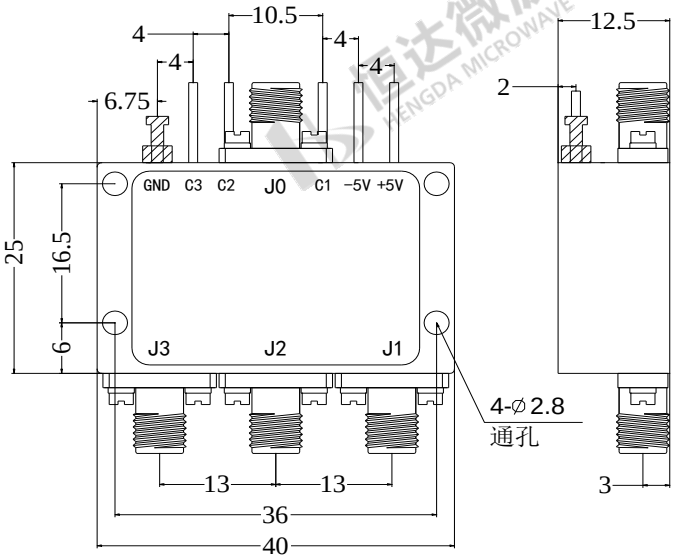

2.详细技术参数（*为主要参数）

参　　数	最小值	典型值	最大值	最小值	典型值	最大值	最小值	典型值	最大值	单位
频率范围	2-6			6-12			12-18			GHz
插损		1.5	2.0		2.5	3.0		3.0	3.5	dB
插损/温度平衡度		0.003			0.003			0.003		dB/ ° C
隔离度	70	75		65	70		60	65		dB
输入驻波比		1.5	1.8		1.5	1.8		1.5	1.8	: 1
输出驻波比		1.5	1.8		1.5	1.8		1.5	1.8	: 1
射频输入功率（CW）			30			30			30	dBm
功耗		0.65			0.65			0.65		W
0.1dB压缩点		30			30			30		dBm
输入三阶截获点		55			55			55		dBm
开关速度	100									ns
重量	30.05									g
阻抗	50									Ω
偏置电流(+5V/-5V)	80/50									mA
输入输出连接头	SMA-Female									
表面处理	镀金									
腔体材料	铝									
封装形式	标准封装（气密封装可选）									

2. 逻辑关系

TTL高低电平控制电压			低电压(0)=0-0.8V 高电压(1)=2.8-5V
控制输入TTL			信号通断状态
C3	C2	C1	
1	1	1	不使用
0	0	1	J0-J1
0	1	0	J0-J2
1	0	0	J0-J3
0	0	0	关
控制方式可按需求定制（TTL控制、USB控制、MICRO-D控制、LAN网络控制）			

3. 额定参数与环境

偏置电压	+5V±10%/-5V±10%
工作温度	-45°C~+85°C
存储温度	-55°C~+125°C
海拔高度	762米（环氧树脂密封条件）
	1524米.最小1个标准大气压(气密封装条件)(可选)
注:TL引脚不能接负压，否则会损坏内部驱动器。	

4. 产品测试图

损耗（+25℃）

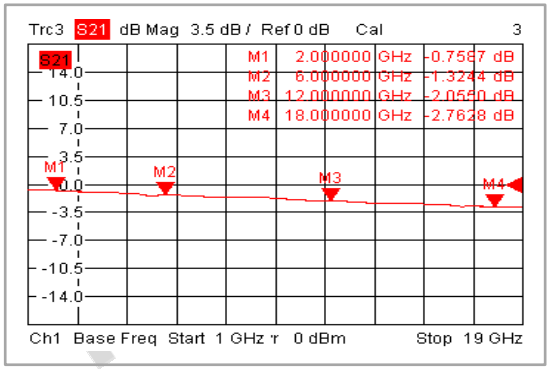

输入驻波比（+25℃）

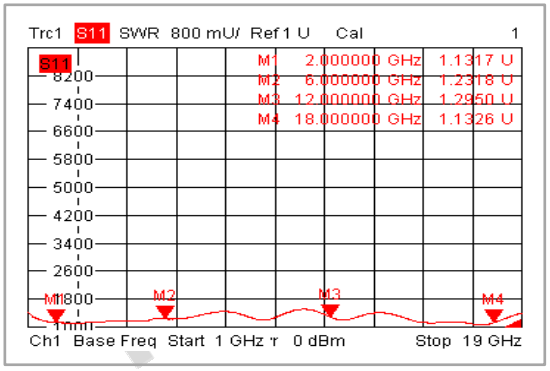

输出驻波比（+25℃）

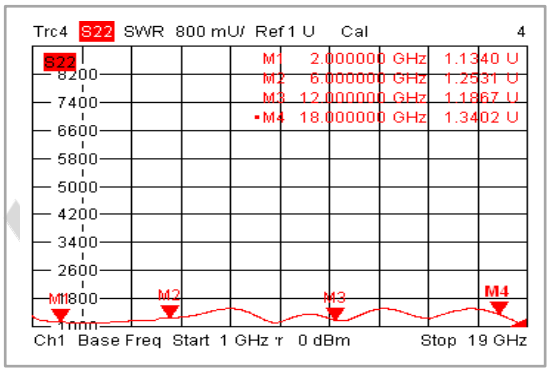

隔离度（+25℃）

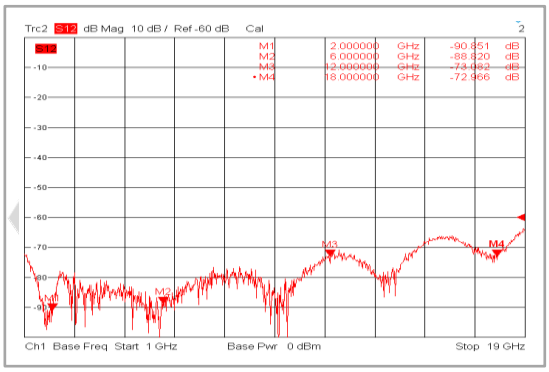

损耗（-45℃）

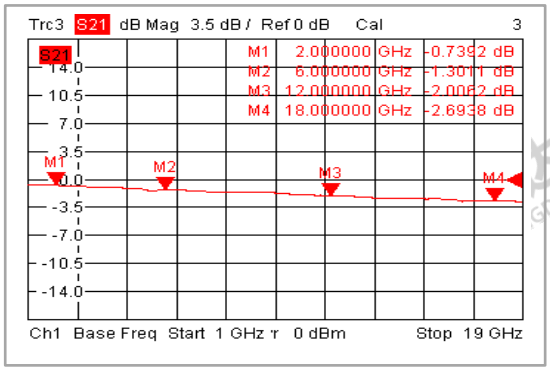

输入驻波比（-45℃）

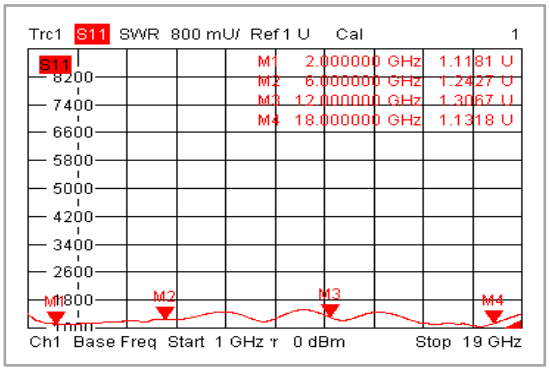

输出驻波比（-45℃）

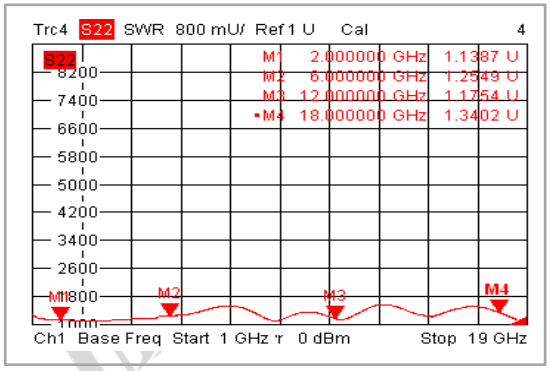

隔离度（-45℃）

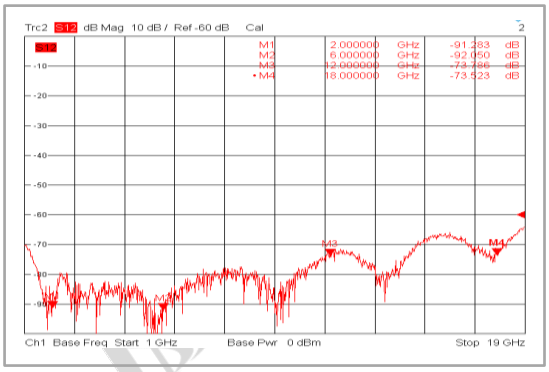

损耗（+85℃）

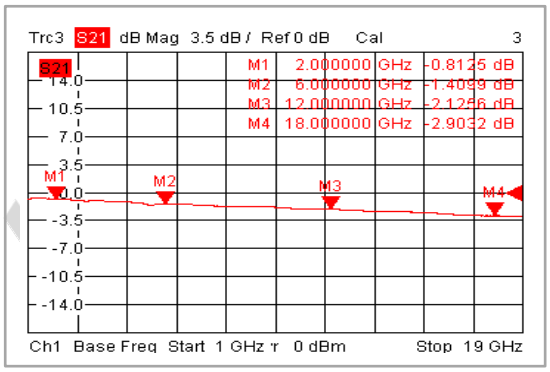

输入驻波比（+85℃）

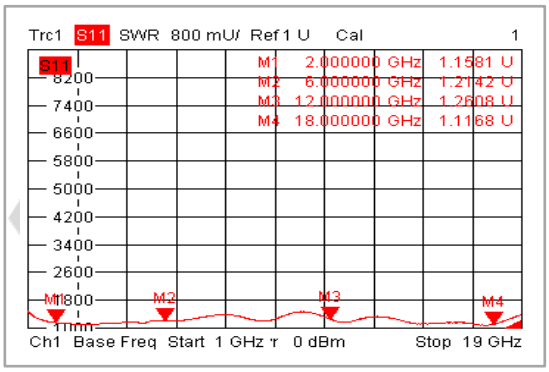

输出驻波比（+85℃）

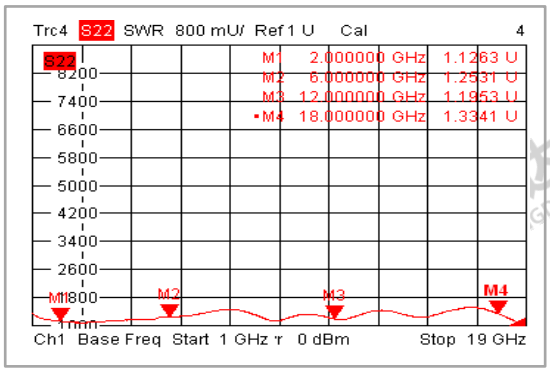

隔离度（+85℃）

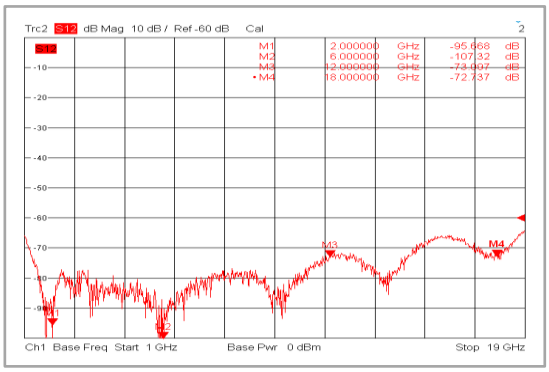

开关速度

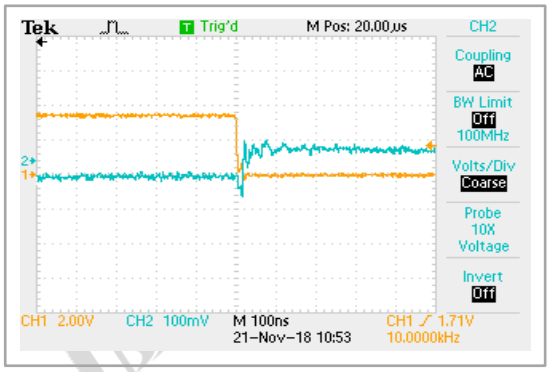
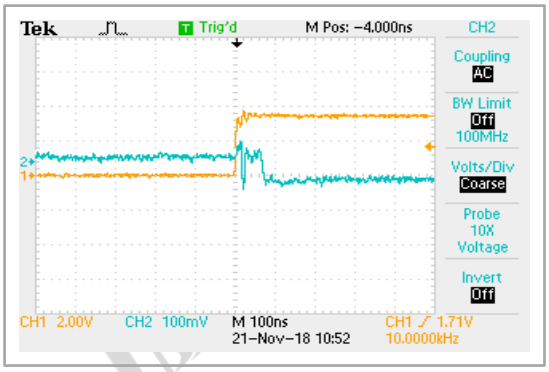
开关速度